

Notification Bovine

www.gds72.fr

Guide utilisateur

Version 1 du 21/06/2012

Sommaire

1 - CONNEXION AU SITE GDS72 :	5
2 – ACCUEIL DANS VOTRE ESPACE PRIVE :	6
2.1 Module - Barre Menu général IPG85	6
2.2 Module – Options rapides Notification Bovine	7
2.3 Module – Informations générales de votre exploitation	7
2.4 Module – IPG Bovin	8
3 – MENU IPG BOVIN:	9
3.1 Votre Elevage	9
3.2 Saisie Notification	10
3.2 1 Naissance	10
3.2 2 Sortie	15
3.2 3 Entrée	16
3.2 4 Mort-né	17
3.2 5 Sortie en lot	18
4 – MENU BOUCLES	21
4.1 Boucles	21
4.2 Demande de rebouclage	21
4.3 Stock de Boucles	22
4.4 Historique rebouclage	23
5 – MENU CONSULTATION/HISTORIQUE	24
5.1 Consultation/Historique	24
5.2 Inventaire	24
5.3 Historique mouvements	26

5.4 Historique notifications	27
6 – MENU UGB	28
6.1 Menu UGB	28
6.2 UGB extensif	28
6.3 UGB redevance pollution eau.....	29
6.4 CVO Equarrissage	30
7 – DECONNEXION DE VOTRE ESPACE PRIVE	33
7.1 Déconnexion.....	33

GUIDE UTILISATEUR POUR L'APPLICATIF Notification Bovine via www.gds72.fr

L'objectif de ce document est de vous guider dans vos notifications. Bien que cet applicatif web se veuille simple d'utilisation, il vous sera détaillé l'ensemble des options de saisies et de consultations.

Un point important qui vous sera rappelé tout au long de ce guide : à chaque saisie effectuée, visualisez celle-ci dans les options de consultations.

S'il vous reste des questions en suspend après la lecture de ce guide, n'hésitez pas à contacter le service Identification du GDS72.

1 - Connexion au site GDS72 :

Pour accéder au site, vous devez avoir votre identifiant (N°d'exploitation) et votre mot de passe. Si vous n'avez pas ce dernier contactez le GDS72 pour l'obtenir.

Ouvrez un navigateur et saisissez l'url suivante : www.gds72.fr

Remarque : le site GDS72 est optimisé avec Google Chrome, la navigation y sera beaucoup plus rapide, n'hésitez pas à télécharger ce navigateur à l'adresse suivante : <http://www.google.ch/chrome?hl=fr>, l'installation se fait en un clin d'œil !

Après la saisie de l'adresse www.gds72.fr dans votre navigateur, vous devez arriver sur une page comme affiché ci-dessous :



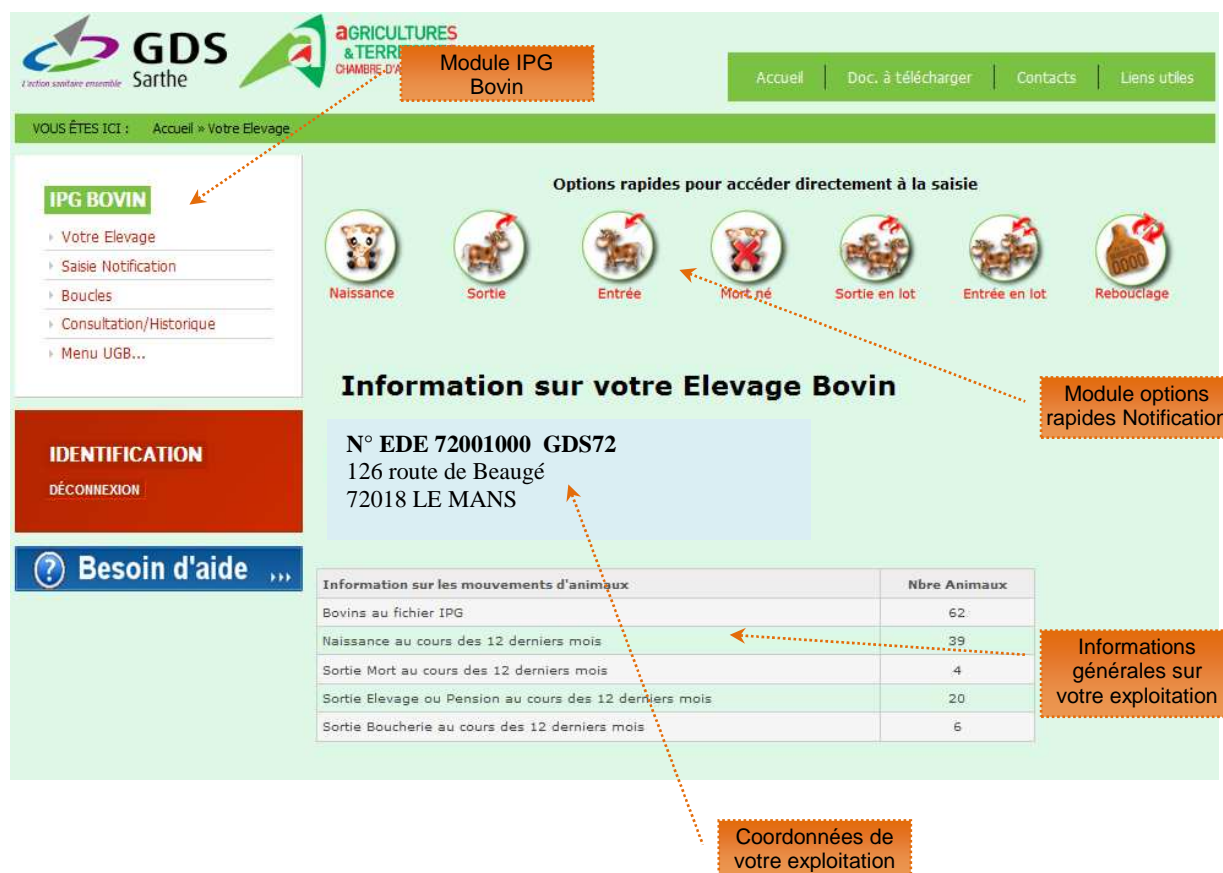
Cliquer sur IPG Privatif avec votre souris

Saisissez votre N° exploitation et votre mot de passe dans le bloc identification et validez votre saisie avec le bouton connexion



2 – Accueil dans votre espace privé :

La première page suite à la connexion vous amène dans votre espace privé.
Cette page est décomposée en plusieurs parties aussi appelées modules que nous détaillerons dans ce guide, les voici :



The screenshot shows the user interface for the IPG Bovin module. At the top, there is a navigation bar with the GDS Sarthe and AGRICULTURES & TERRITOIRES logos, and a menu with 'Accueil', 'Doc. à télécharger', 'Contacts', and 'Liens utiles'. Below this, a breadcrumb trail reads 'VOUS ÊTES ICI : Accueil » Votre Elevage'. The main content area is divided into several sections:

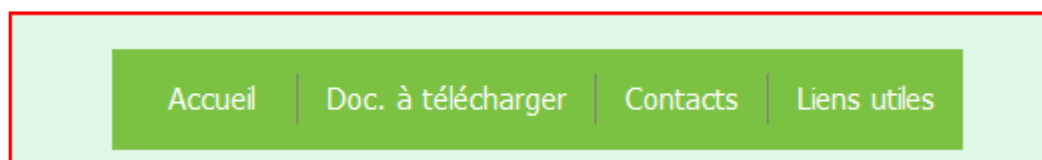
- IPG BOVIN** (left sidebar): A menu with options like 'Votre Elevage', 'Saisie Notification', 'Boucles', 'Consultation/Historique', and 'Menu UGB...'. A callout box points to this section.
- Options rapides pour accéder directement à la saisie** (top center): A row of seven circular icons representing different actions: Naissance, Sortie, Entrée, Mort né, Sortie en lot, Entrée en lot, and Reboilage. A callout box points to the 'Mort né' icon.
- Information sur votre Elevage Bovin** (center): A box containing the EDE number 'N° EDE 72001000 GDS72' and the address '126 route de Beaugé, 72018 LE MANS'. A callout box points to this information.
- Tableau des mouvements d'animaux** (bottom center): A table with two columns: 'Information sur les mouvements d'animaux' and 'Nbre Animaux'. The table contains the following data:

Information sur les mouvements d'animaux	Nbre Animaux
Bovins au fichier IPG	62
Naissance au cours des 12 derniers mois	39
Sortie Mort au cours des 12 derniers mois	4
Sortie Elevage ou Pension au cours des 12 derniers mois	20
Sortie Boucherie au cours des 12 derniers mois	6

 A callout box points to the 'Naissance' row.
- IDENTIFICATION DÉCONNEXION** (bottom left sidebar): A red button.
- Besoin d'aide** (bottom left sidebar): A blue button with a question mark icon.

Additional callout boxes identify the 'Module options rapides Notification' (pointing to the 'Mort né' icon) and 'Informations générales sur votre exploitation' (pointing to the table).

2.1 Module - Barre Menu général IPG85



- Ce menu est présent sur chaque page du site, il est composé de plusieurs onglets : L'onglet **Accueil** comme son nom l'indique vous ramène sur la page d'accueil du site, l'onglet **Doc. à télécharger** vous permet de télécharger des documents par production, quelques exemples de documents à télécharger pour la production bovine :

Notification de boucles perdues, détériorées...
Demande de réédition passeport
Demande de duplicata passeport
Installation logiciel IPG Sanitaire Pocket

L'onglet **Contacts** vous donne les coordonnées téléphoniques des services de l'identification au GDS72, vous pouvez bien entendu via un formulaire envoyer un courriel à ces services.

L'onglet **Liens utiles** vous donne accès à quelques liens de sites web :

2.2 Module – Options rapides Notification Bovine



Pour la production bovine, ce module vous permet d'accéder directement à la saisie pour une :

- Naissance
- Sortie
- Entrée
- Mort-né
- Sortie en lot
- Entrée en lot
- Rebouclage

2.3 Module – Informations générales de votre exploitation

Information sur les mouvements d'animaux	Nbre Animaux
Bovins au fichier IPG	485
Naissance au cours des 12 derniers mois	143
Sortie Mort au cours des 12 derniers mois	15
Sortie Elevage ou Pension au cours des 12 derniers mois	20
Sortie Boucherie au cours des 12 derniers mois	210
Entrées Achat ou Prêt au cours des 12 derniers mois	134

Dans ce module vous y découvrez des informations générales sur votre exploitation telles que :

- Le nombre de bovins présents à la date du jour sur votre inventaire
- Le nombre de naissances au cours des 12 derniers mois
- Le nombre de sortie Mort, Elevage ou Boucherie au cours des 12 derniers mois
- Le nombre d'achats également au cours des 12 derniers mois

Si vous constatez des anomalies sur ce module appelez le GDS72.

2.4 Module – IPG Bovin



Le menu IPG Bovin, vous permet de naviguer dans votre espace privé.

Avez l'onglet **Votre Elevage** que l'on vient de voir sur la page précédente vous avez quelques informations sur votre élevage.

L'onglet **Saisie Notification**, pour saisir vos déclarations naissance, sortie, entrée, mort-né, sortie en lot, entrée en lot et entrée veaux boucherie pour les éleveurs concernés.

L'onglet **Boucles**, pour saisir vos rebouclages, visualiser votre stock de boucles et votre historique rebouclage par année civile.

L'onglet **Consultation/Historique**, est le menu de consultation de votre inventaire, historique mouvement, historique notification et historique IA.

L'onglet **Menu UGB**, vous permet de consulter, votre UGB extensif, votre UGB redevance pollution et CVO équarrissage sur une période sélectionnée.

Enfin l'onglet **Déconnexion** vous permet de sortir de votre espace privé.

3 – Menu IPG Bovin:

3.1 Votre Elevage

Options rapides pour accéder directement à la saisie


Naissance


Sortie


Entrée


Mort né


Sortie en lot


Entrée en lot


Rebouclage

Information sur votre Elevage Bovin

N° EDE 72001000 GDS72
126 route de Beaugé
72018 LE MANS

Information sur les mouvements d'animaux	Nbre Animaux
Bovins au fichier IPG	485
Naissance au cours des 12 derniers mois	143
Sortie Mort au cours des 12 derniers mois	15
Sortie Elevage ou Pension au cours des 12 derniers mois	20
Sortie Boucherie au cours des 12 derniers mois	210
Entrées Achat ou Prêt au cours des 12 derniers mois	134

Par l'onglet Votre Elevage accédez rapidement aux options de saisies via les icones :

- Naissance
- Sortie
- Entrée
- Mort-né
- Sortie en lot
- Entrée en lot
- Rebouclage

Vous avez également les coordonnées de votre exploitation au centre de la page, si celle-ci sont incorrectes, appelez le point Elevage pour effectuer les modifications

En bas de page vous avez quelques informations de votre troupeau.

3.2 Saisie Notification

IPG BOVIN

- › Votre Elevage
- › Saisie Notification
 - › Naissance
 - › Sortie
 - › Entrée
 - › Mort-né
 - › Sortie en lot
 - › Entrée en lot

Options pour accéder directement à la saisie


Naissance


Sortie


Entrée


Mort né


Sortie en lot


Entrée en lot


Rebouclage


Bienvenue dans le menu Saisie Notification

Dans ce module, vous pouvez accéder aux options de saisies via les icônes rapides du haut ou alors via le menu de gauche.

3.2 1 Naissance

Naissance d'un veau

N° EDE 72001000 GDS72
126 route de Beaugé
72018 LE MANS


Naissance

Numéro de la mère :

Sélectionnez la mère

Pour saisir une naissance, cliquez sur l'icône ou l'onglet Naissance :

Un premier écran apparaît : **sélectionnez-y le N° de la mère** dans le menu déroulant en cliquant sur la zone, vous pouvez saisir directement votre **n° de travail** pour une saisie plus rapide.

Naissance d'un veau

N° EDE 72001000 GDS72
126 route de Beaugé
72018 LE MANS


Naissance

Numéro de la mère :

La mère il s'agit de **ELITE** n° travail : **1316** de race : **66**

Ensuite appuyez sur le bouton **Valider**

Si vous êtes en contrôle de performance Lait ou Viande voici l'écran qui apparaît :
Partie IPG et partie Certification de Parenté

Naissance d'un veau en CP

N° EDE 72001000 GDS72
126 route de Beaugé
72018 LE MANS

Numéro de la mère : **FR 8550721202**

La mère il s'agit de **1202** n° travail : **1202** de race : **38**
le père probable : **TRYPHON** de race : **38**

N°travail du veau : **FR 855072**

Nom du veau : Sexe : Mâle Femelle

Type racial Père : **38 - Charolaise** Mère : **38** Sujet : **38 - Charolaise**

Date de Naissance :

Evènement de reproduction : I.A. NSP(Ne Sait Pas) Saillie naturelle

Certification de Parenté

Transplantation : Oui Non

Condition de naissance :

Avortement : Oui Non

Jumeau : Oui Non

Rang de vêlage : **06** Poids :

Le veau est-il mort ? Oui Non

Naissance d'un veau

N° EDE 72001000 GDS72
126 route de Beaugé
72018 LE MANS

Numéro de la mère : **FR 8550721202**

La mère il s'agit de **1202** n° travail : **1202** de race : **38**
le père probable : **TRYPHON** de race : **38**

N°travail du veau : **FR 855072**

Nom du veau : Sexe : Mâle Femelle

Type racial Père : **38 - Charolaise** Mère : **38** Sujet : **38 - Charolaise**

Date de Naissance :

Evènement de reproduction : I.A. NSP(Ne Sait Pas) Saillie naturelle

Si vous n'êtes pas en en contrôle de performance Lait ou Viande voici l'écran qui apparaît :
Partie IPG, vous n'aurez pas la partie Certification de Parenté

Informations à saisir :

Sélectionnez le **N° de Travail** du veau en cliquant dans la zone, un menu déroulant vous propose les N° de travail, correspondant aux boucles dans votre stock

Ensuite sélectionnez avec les boutons radio le **sexe** du veau

Le **nom du veau** est facultatif

Le **type racial du père** est renseigné automatiquement si le père probable est connu (suite saisie IA)

Le **type racial du sujet** est renseigné automatiquement si le type racial du père est égal au type racial de la mère

Si les types raciaux père et sujet de sont pas renseignés, cliquez dans la zone, un menu déroulant s'affichera et vous choisirez le type racial correspondant.

Indiquez la **date de naissance** du veau, en cliquant dans la zone un calendrier apparaît automatiquement.

Naissance d'un veau en CP

N° EDE 72001000 GDS72
126 route de Beaugé
72018 LE MANS

Numéro de la mère : **FR 8550721202**

La mère il s'agit de 1202	n° travail : 1202	de race : 38
le père probable : TRYPHON		de race : 38

N°travail du veau : **FR 855072** 1673 ▾

Nom du veau : Sexe : Mâle Femelle

Type racial Père : Mère : **38** Sujet : ▾

Date de Naissance :

Evènement de reproduction : I.A. NSP(Ne Sait Pas) Saillie naturelle

Certification de Parenté

Transplantation : Oui Non

Condition de naissance : ▾

Avortement : Oui Non

Jumeau : Oui Non

Rang de vêlage : ▾ Poids :

Le veau est-il mort ? Oui Non

Evènement de reproduction : 3 choix possibles **IA**, **NSP(ne sait pas)** ou **Saillie naturelle**,

Pour les deux premiers choix cochez le bouton radio correspondant seulement,

Pour la saillie naturelle, cochez également le bouton radio,

Evènement de reproduction : I.A. NSP(Ne Sait Pas) Saillie naturelle

▾

Saisissez votre taureau dans la zone ci-dessous ou cliquez ici pour choisir dans le menu déroulant

Dès que le bouton saillie naturelle est sélectionné, un menu arrive, vous devez soit saisir votre taureau dans la deuxième zone ou alors cliquez sur le lien rouge pour choisir votre taureau dans le menu déroulant, comme l'illustration ci-dessous :



Evènement de reproduction : I.A. NSP(Ne Sait Pas) Saillie naturelle

FR - FRANCE

Veillez choisir votre taureau dans la liste suivante

5233208039 CLOVIS
8541877285 DROOPY SC

Pour les éleveurs hors contrôle de performance la saisie est terminée, vous validez votre saisie en appuyant sur le bouton **valider**

Pour les éleveurs en Contrôle de performance, nous allons passer à la partie de saisie des données Certification de Parenté :



Certification de Parenté

Transplantation : Oui Non

Condition de naissance :

Avortement : Oui Non

Jumeau : Oui Non

Rang de vêlage : Poids :

Le veau est-il mort ? Oui Non

Même principe que pour la partie IPG, sélectionnez avec les boutons radio les zones

Transplantation, Avortement et Jumeau

Indiquez la **condition de naissance**, avec le menu déroulant (sans aide, aide facile, aide difficile etc.)

Indiquez le **rang de vêlage** s'il n'est pas automatiquement connu

Indiquez le **poids** du veau entre 15 et 85kgs

Si le **veau n'est pas mort**, validez votre saisie avec le bouton **valider**

Si le **veau est mort**, cochez le bouton **oui** et un nouveau menu va apparaître



Le veau est-il mort ? Oui Non

Date de sortie :

Coordonnées Equarrisseur :

Indiquez la **date de sortie**, les **coordonnées de l'équarrisseur**

Ensuite valider votre saisie par le bouton

Confirmation de votre saisie naissance d'un veau

Naissance d'un veau en CP

N° EDE 72001000 GDS72

126 route de Beaugé

72018 LE MANS

Numéro de la mère : **FR 8550721129**

La mère il s'agit de 1129	n° travail : 1129	de race : 38
le père probable :		de race :

Informations IPG :

Numéro du bovin	FR-8550727698
Nom du Veau	HARMONIEUX
Sexe du Veau	M
Type racial Père Mère Sujet	38 -38 -38
Date de naissance	15-02-2012
Evènement de reproduction	FR-5233208039

Certification parenté :

Transplantation	Non
Condition naissance	Sans aide
Avortement	Oui
Jumeau	Non
Rang de vêlage	00
Poids du veau	42

Si veau mort :

Mort du veau	Oui
Date de sortie	20-02-2012
Coordonnées équarrisseur	SARIA
Enlèvement de cadavre	Non



Voici la page de confirmation de votre saisie naissance

Vérifiez les informations saisies, si vous devez les modifier appuyez sur le bouton **corriger** sinon **confirmer**

Après l'écran de confirmation vous êtes redirigé sur une nouvelle saisie naissance.

3.2 2 Sortie

Pour saisir une sortie, cliquez sur l'icône ou l'onglet **Sortie** :


Un premier écran apparaît : **sélectionnez-y le N° du bovin** dans le menu déroulant en cliquant sur la zone, vous pouvez saisir directement votre **n° de travail** pour une saisie plus rapide.

Sélectionnez la date de sortie avec le calendrier.
Sélectionnez la cause de sortie dans le menu déroulant

Et pour finir saisissez les **coordonnées acheteurs**

Sortie Bovin

N° EDE 72001000 GDS72
126 route de Beaugé
72018 LE MANS



Sortie

Numéro du bovin :

N° de travail: 1083	Nom: 1083	Sexe: F
Type racial Père: 38	Mère: 38	Sujet: 38
Date de naissance: 27/08/2002	Date d'entrée: 27/08/2002	Cause d'entrée: N

Date de sortie :

Cause de sortie :

Coordonnées acheteur (N° exploitation ou nom) :

Validez avec le bouton les informations saisies

L'écran de confirmation vous permet de **confirmer** ou de **corriger** votre mouvement

Sortie Bovin

N° EDE 72001000 GDS72
126 route de Beaugé

Numéro du bovin :

Date de sortie :

Cause de sortie :

Coordonnées acheteur :

Après l'écran de confirmation vous êtes redirigé sur une nouvelle saisie sortie

3.2.3 Entrée


Pour saisir une entrée, cliquez sur l'icône ou l'onglet Entrée :

Un premier écran apparaît : indiquez le **N° national du bovin**

Ensuite sélectionnez la **date d'entrée**, la **cause d'entrée** et les **coordonnées du vendeur** et si le bovin est un **mâle reproducteur**

Entrée Bovin

N° EDE 72001000 GDS72
126 route de Beaugé
72018 LE MANS



Entrée

Pays du bovin :
FR-FRANCE


N° national du bovin :
7215221254

Date d'entrée :
20-02-2012

Cause d'entrée :
A - ACHAT

Coordonnées vendeur
(N° exploitation) :
72 125 458

Mâle reproducteur : Oui Non



Voici un exemple d'écran après la saisie d'une Entrée

Validez avec le bouton les informations saisies

L'écran de confirmation vous permet de **confirmer** ou de **corriger** votre mouvement

Entrée Bovin

N° EDE 72001000 GDS72
126 route de Beaugé
72018 LE MANS

Pays bovin : FR-FRANCE 7215221254

Numéro du bovin : 7215221254

Date d'entrée : 20-02-2012 Achat

Cause d'entrée : Achat

Coordonnées acheteur : 72 125 458 Non

Mâle reproducteur : Non




Après l'écran de confirmation
vous êtes redirigé sur une
nouvelle saisie sortie

3.2 4 Mort-né

Pour saisir un mort-né non identifié, cliquez sur l'icône ou l'onglet mort-né :

Un premier écran apparaît : **sélectionnez-y le N° de la mère** dans le menu déroulant en cliquant sur la zone, vous pouvez saisir directement votre **n° de travail** pour une saisie plus rapide.

Une fois votre N°mère sélectionné, vous avez le détail de celle-ci
Ensuite appuyez sur le bouton **Valider**

Dans l'écran de saisie d'un mort-né, vous n'avez pas à saisir le **N°travail** (N° national du veau) c'est le système qui le fournit automatiquement
Ensuite faites votre saisie à l'identique d'une naissance,

Saisissez les **coordonnées équarrisseur**

Naissance d'un veau mort-né

N° EDE 72001000 GDS72
126 route de Beaugé
72018 LE MANS

Numéro de la mère : FR 7237851315

La mère il s'agit de **EXTRA** n° travail : 1315 de race : 66

[Informations sur la mère](#)

N° du veau (mort né) : FR 7214371704

Nom du veau : Sexe : Mâle Femelle

Type racial Père : 66 - Prim'Holstein Mère : 66 Sujet : 66 - Prim'Holstein

Date de Naissance : 19-06-2012

Evènement de reproduction : I.A. NSP(Ne Sait Pas) Saillie naturelle

Certification de Parenté

Transplantation : Oui Non

Condition de naissance : 3 - AIDE DIFFICILE

Avortement : Oui Non

Jumeau : Oui Non

Rang de vêlage : 02 Poids : 40

Coordonnées Equarrisseur : SIFDDA

Oui Non

Ensuite validez et confirmez votre saisie

Après l'écran de confirmation vous êtes redirigé sur une nouvelle saisie mort-né

3.2 5 Sortie en lot

Pour saisir une sortie de lot de bovins,
cliquez sur l'icône ou l'onglet sortie en
lot :

Un premier écran apparaît : avec la liste
de tous les bovins présents.

Vous pouvez réduire cette liste en tapant
les premiers chiffres du n° de travail (voir
ci-dessous)

Sortie de bovins en lot

N° EDE 72001000 GDS72
126 route de Beaugé
72018 LE MANS



Sortie en lot

Filter en saisissant le début du n° de travail ou du nom :

Il y a 0 bovin(s) sélectionné(s)

0853 - FR 8501910853 -	➡
0856 - FR 8501910856 -	
0859 - FR 8501910859 -	⬅
0862 - FR 8501910862 -	
1024 - FR 8550721024 - 1024	
1056 - FR 8502341056 -	✓ Valider
1083 - FR 8550721083 - 1083	
1112 - FR 8550721112 - 1112	
1129 - FR 8550721129 - 1129	
1147 - FR 8550721147 - 1147	
1152 - FR 8550721152 - 1152	
1170 - FR 8550721170 - 1170	
1171 - FR 8550721171 - 1171	
1202 - FR 8550721202 - 1202	
1205 - FR 8550721205 - 1205	
1210 - FR 8550721210 - 1210	
1211 - FR 8550721211 - 1211	
1218 - FR 8550721218 - 1218	
1220 - FR 8550721220 - VACANCE	
1222 - FR 8550721222 - VELTE	
1225 - FR 8550721225 - VACHETTE	
1232 - FR 8550721232 - ACTIVE	
1235 - FR 8550721235 - ADEMINE	
1257 - FR 8550721257 - ACHILYE	

Filter sur les bovins ayant un N° de travail commençant par : 12

Sortie de bovins en lot

N° EDE 72001000 GDS72
126 route de Beaugé
72018 LE MANS



Sortie en lot

Filter en saisissant le début du n° de travail ou du nom :

Il y a 0 bovin(s) sélectionné(s)

1202 - FR 8550721202 - 1202	➡
1205 - FR 8550721205 - 1205	
1210 - FR 8550721210 - 1210	⬅
1211 - FR 8550721211 - 1211	
1218 - FR 8550721218 - 1218	✓ Valider
1220 - FR 8550721220 - VACANCE	
1222 - FR 8550721222 - VELTE	
1225 - FR 8550721225 - VACHETTE	
1232 - FR 8550721232 - ACTIVE	
1235 - FR 8550721235 - ADEMINE	
1257 - FR 8550721257 - ACHILYE	
1259 - FR 8550721259 - ADMIRATION	
1261 - FR 8550721261 - AMANDE	
1264 - FR 8550721264 - ADROITE	
1272 - FR 8550721272 - AUBE	
1279 - FR 8550721279 - AUTARCIE	
1289 - FR 8550721289 - AMAZONE	
1295 - FR 8550721295 - BISCOTTE	
1299 - FR 8550721299 - BEAUNE	

Maintenant filter sur les bovins ayant un N° de travail commençant par : 122

Sortie de bovins en lot

N° EDE 72001000 GDS72
126 route de Beaugé
72018 LE MANS



Sortie en lot

Filter en saisissant le début du n° de travail ou du nom :

Il y a 0 bovin(s) sélectionné(s)

1220 - FR 8550721220 - VACANCE	➡
1222 - FR 8550721222 - VELTE	
1225 - FR 8550721225 - VACHETTE	⬅

✓ Valider

Après avoir filtré les bovins, il faut les sélectionner pour les emmener dans le cadre le plus à droite :

Deux possibilités :

- cliquez sur chaque bovin à sélectionner, une bordure verte entoure le bovin et ensuite cliquez sur la flèche de direction à droite pour les placer dans le cadre de droite :



Sortie de bovins en lot

N° EDE 72001000 GDS72
126 route de Beaugé
72018 LE MANS

Filtrer en saisissant le début du n° de travail ou du nom : 12

Il y a 0 bovin(s) sélectionné(s)

1267 - FR 7237851267 - ANISETTE
1268 - FR 7237851268 - ALESIA
1275 - FR 7237851275 - BRINDILLE
1277 - FR 7237851277 - BELETTE
1278 - FR 7237851278 - BALLERINE
1281 - FR 7237851281 - BICHETTE
1282 - FR 7237851282 - BRISE
1286 - FR 7237851286 - COLERETTE
1290 - FR 7237851290 - CAMELIA
1292 - FR 7237851292 - CERISE
1295 - FR 7237851295 - CYBELLE
1296 - FR 7237851296 - CAYENNE
1298 - FR 7237851298 - DUCHESSE
1299 - FR 7237851299 - DEESSE

Buttons: ←, →, Valider

Et voici le résultat vous avez 3 bovins sélectionnés :



Sortie de bovins en lot

N° EDE 72001000 GDS72
126 route de Beaugé
72018 LE MANS

Filtrer en saisissant le début du n° de travail ou du nom : 12

Il y a 3 bovin(s) sélectionné(s)

1267 - FR 7237851267 - ANISETTE
1275 - FR 7237851275 - BRINDILLE
1277 - FR 7237851277 - BELETTE
1278 - FR 7237851278 - BALLERINE
1282 - FR 7237851282 - BRISE
1286 - FR 7237851286 - COLERETTE
1292 - FR 7237851292 - CERISE
1295 - FR 7237851295 - CYBELLE
1296 - FR 7237851296 - CAYENNE
1298 - FR 7237851298 - DUCHESSE
1299 - FR 7237851299 - DEESSE

1268 - FR 7237851268 - ALESIA
1281 - FR 7237851281 - BICHETTE
1290 - FR 7237851290 - CAMELIA

Buttons: ←, →, Valider

Pour désélectionner un bovin, faites la même chose, cliquez dessus, il s'entoure d'une bordure verte et cliquez sur la flèche de direction gauche pour les replacer dans le cadre de gauche, regardez le résultat sur la page suivante.

- La deuxième possibilité pour sélectionner ou désélectionner vos bovins est encore plus simple, **double cliquez sur celui-ci**

Après avoir sélectionné vos bovins à sortir cliquez sur le bouton **valider**
Voici la page obtenue

Ensuite procédez à l'identique d'une saisie sortie, indiquez la **date de sortie** et les **coordonnées acheteur** puis **valider** avec le bouton

Vérifiez les informations saisies, si vous devez les modifier appuyez sur le bouton **corriger** sinon **confirmer**



Sortie de bovins en lot

N° EDE 72001000 GDS72
126 route de Beaugé
72018 LE MANS

Liste des 3 bovins choisis

- 1305 - FR 8550721305 - BOLIVIE
- 1336 - FR 8550721336 - BORA-BORA
- 1340 - FR 8550721340 - BOUGIE

Date de sortie :

Cause de sortie : Sélectionnez une cause de sortie

Coordonnées acheteur (N° exploitation ou nom) :

Buttons: ← Retour, Valider

3.2 5 Entrée en lot

Pour saisir une entrée de lot de bovins, cliquez sur l'icône ou l'onglet entrée en lot :

Saisissez vos bovins en faisant « OK » à chacun, ils s'ajoutent en bas à gauche

Après avoir saisi vos bovins, vous pouvez les désélectionner, pour ceci appuyé sur le bouton avec une X rouge

Entrée de bovins en lot

N° EDE 72001000 GDS72
126 route de Beaugé
72018 LE MANS



Entrée en lot

Ajout de bovin

Pays du bovin:
FR - FRANCE

Numéro du bovin :

Il y a 4 bovin(s) sélectionné(s)

- FR 1234567890
- FR 1221212121
- FR 3232566565
- FR 9898989898

Option des bovins

Date d'entrée :

Cause d'entrée :
A - ACHAT

Coordonnées vendeur (N° exploitation ou nom) :

Mâle reproducteur :
 Oui Non

Ensuite procédez à l'identique d'une saisie entrée, indiquez la **date d'entrée** et les **coordonnées vendeur**, éventuellement sélectionnez le bouton **mâle reproducteur** puis **valider** avec le bouton

Entrée de bovins en lot

N° EDE 72001000 GDS72
126 route de Beaugé
72018 LE MANS

Liste des 4 bovins choisis

- FR 1234567890
- FR 1221212121
- FR 3232566565
- FR 9898989898

Option des bovins

Date d'entrée :
20-02-2012

Cause d'entrée :
A

Coordonnées vendeur :
Mr DUPONT

Mâle reproducteur :
N

Vérifiez les informations saisies, si vous devez les modifier appuyez sur le bouton **corriger** sinon **confirmer**

Après l'écran de confirmation vous êtes redirigé sur une nouvelle saisie entrée de bovins en lot

4 – Menu Boucles

4.1 Boucles

Options rapides pour accéder directement à vos informations sur les boucles



Rebouclage



Stock boucles



Historique

Bienvenue dans le menu Boucles

Vous pouvez accéder aux options boucles via les icônes ci-dessus ou alors via le menu de gauche.

Dans ce menu vous pouvez faire une demande de rebouclage, vérifiez votre stock de boucles ou consultez l'historique de vos rebouclages

Vous avez également la possibilité de télécharger la FICHE LOGISTIQUE, dans l'onglet "Doc à télécharger" pour effectuer une commande de boucles de remplacement ou une commande complémentaire de boucles de naissances.

Dans ce module, vous pouvez accéder aux options de saisie et consultations via les icônes rapides du haut ou alors via le menu de gauche.

4.2 Demande de rebouclage

Pour faire une demande de rebouclage, cliquez sur l'icône rebouclage ou l'onglet demande de rebouclage


Un premier écran apparaît : saisissez votre bovin et appuyez sur le bouton OK, et recommencez pour les autres

Sélectionnez dans le menu déroulant le **type de rebouclage**, N° travail ou N° National
Ensuite sélectionnez également dans les menus déroulants suivants le N° National du bovin et éventuellement la cause de remplacement (cette zone est facultative)

Pour les éleveurs qui ont des **boucles électroniques**, indiquez si **oui** ou **non** cette demande concerne un rebouclage électronique.

Rebouclage Bovin

N° EDE 72001000 GDS72
126 route de Beaugé
72018 LE MANS

 Rebouclage

Type de rebouclage :
N° National

Numéro du bovin :
1129 - FR 8550721129 - 1129

N° de travail: 1129	Nom: 1129	Sexe: F
Type racial Père: 38	Mère: 38	Sujet: 38
Date de naissance: 02/03/2003	Date d'entrée: 02/03/2003	Cause d'entrée: N

Cause de remplacement :
Sélectionnez la cause de remplacement

- reperce cassé
- électronisation
- reperce illisible
- reperce électronique perdu
- reperce conventionnel perdu
- anomalie commande
- anomalie pose
- anomalie fabrication

Confirmation de votre demande de rebouclage

Rebouclage Bovin

N° EDE 72001000 GDS72
126 route de Beaugé
72018 LE MANS

Type de rebouclage :
 Numéro du bovin :
 Cause remplacement :
 Boucle électronique :

Voici la page de confirmation de votre demande de rebouclage. Vérifiez les informations saisies, si vous devez les modifier appuyez sur le bouton **corriger** sinon **confirmer**

Après l'écran de confirmation vous êtes redirigé sur une nouvelle demande de rebouclage

4.3 Stock de Boucles

Stock de Boucles

N° EDE 72001000 GDS72
126 route de Beaugé
72018 LE MANS


Stock boucles

20 boucle(s) en stock

N° Boucle	N° Boucle	N° Boucle
FR 7237851356	FR 7237851357	FR 7237851358
FR 7237851359	FR 7237851360	FR 7237851361
FR 7237851362	FR 7237851363	FR 7237851364
FR 7237851365	FR 7237851366	FR 7237851532
FR 7237851533	FR 7237851534	FR 7237851535
FR 7237851536	FR 7237851537	FR 7237851538
FR 7237851539	FR 7237851540	

Si vous avez des boucles présentes sur la liste alors qu'elles sont perdues ou détériorées,

Téléchargez et complétez le document Notification boucles perdues dans l'onglet Doc à téléchargez ci-dessus et retournez le au GDS85.

⏪ - 1 / 1 - ⏩




Pour aller dans l'option stock de boucles, cliquez sur l'icône ou l'onglet stock de boucles

Dans cette option vous visualisez la totalité de vos boucles en stock, si vous avez plusieurs pages faites défiler avec les flèches droite et gauche du bas de page.

Vous avez la possibilité d'imprimer votre stock de boucles dans un fichier au format PDF ou de l'extraire dans une feuille Excel.

4.4 Historique rebouclage

Pour aller dans l'option historique rebouclage, cliquez sur l'icône ou l'onglet historique rebouclage

Sélectionnez une année et vous visualiserez le nombre et les N° de boucles refaites

Historique rebouclage

N° EDE 72001000 GDS72
126 route de Beaugé
72018 LE MANS



Historique

Critère(s) de recherche

Sélectionnez l'année : 2012 ▼



Nombre de rebouclage sur l'année : 5

N° trav	N° national	Nom bovin	Type rebouclage	Date expédition
1267	FR 7237851267	ANISSETTE	N	13/03/2012
1286	FR 7237851286	COLERETTE	N	13/03/2012
1290	FR 7237851290	CAMELIA	N	04/01/2012
1290	FR 7237851290	CAMELIA	N	13/03/2012
1300	FR 7237851300	DARLING	N	05/06/2012

⏪ - 1 / 1 - ⏩




Si vous avez plusieurs pages faites défiler avec les flèches droite et gauche du bas de page.


Vous avez la possibilité d'imprimer votre historique de rebouclage dans un fichier au format PDF ou de l'extraire dans une feuille Excel.

5 – Menu Consultation/Historique


5.1 Consultation/Historique

Dans ce module, vous pouvez accéder aux options de consultations via les icônes rapides du haut ou alors via le menu de gauche.


Options rapides pour accéder directement à vos informations troupeau



Inventaire



Histo. mvt



Histo. notif

N° EDE 72001000 GDS72
126 route de Beaugé
72018 LE MANS

Bienvenue dans le menu Consultation Historique

Vous pouvez accéder aux options consultation historique via les icones ci-dessus ou alors via le menu de gauche.

Dans ce menu vous pouvez visualiser l'ensemble de vos bovins avec l'option "Inventaire", indiquez la date de consultation désirée ou laissez celle du jour pour afficher les bovins de votre cheptel. Vous pouvez consulter l'historique de vos mouvements bovins avec l'option "Historique mouvements".

L'option "Historique notification" vous permet de vérifier les saisies de notifications effectuées, n'hésitez pas à consulter cette option après chaque déclaration de notification.

La dernière option "Historique I.A. par éleveur" permet aux éleveurs inséminateurs de visualiser leur saisie d'I.A.

5.2 Inventaire

Consultation inventaire

N° EDE 72001000 GDS72
126 route de Beaugé
72018 LE MANS



Inventaire

Critère(s) de recherche

Afficher l'inventaire à la date suivante :



Indiquez la date de visualisation de votre inventaire et appuyez sur le bouton **Recherche**

Consultation inventaire

N° EDE 72001000 GDS72
126 route de Beaugé
72018 LE MANS



Critère(s) de recherche

Afficher l'inventaire à la date suivante :



Nombre de bovin(s) affiché(s): 62

N° trav	N° national	Sexe	Race	Date naissance	C. Entrée	Nom	N° mère-race	N° père-race
1267	FR 7237851267	F	66	20/10/2005	N	ANISETTE	FR 7237851222 -66	FR 3297000948 -66
1268	FR 7237851268	F	66	30/10/2005	N	ALESIA	FR 7237851212 -66	FR 3533674123 -66
1275	FR 7237851275	F	66	27/09/2006	N	BRINDILLE	FR 7237851221 -66	FR 3533674123 -66
1277	FR 7237851277	F	66	28/10/2006	N	BELETTE	FR 7237851212 -66	FR 2219041776 -66
1304	FR 7237851304	F	66	01/11/2008	N	DOCILE	FR 7237851256 -66	FR 3704250127 -66
1305	FR 7237851305	F	66	13/11/2008	N	DORA	FR 7237851245 -66	FR 6950243334 -66
1306	FR 7237851306	F	66	02/12/2008	N	DOUCE	FR 7237851283 -66	FR 7229301136 -66
1307	FR 7237851307	F	66	04/12/2008	N	DAIZY	FR 7237851279 -66	FR 3558362134 -66

<< - 1 / 4 - >>

Si vous avez plusieurs pages faites défiler avec les flèches droite et gauche du bas de page.
Vous pouvez trier votre inventaire par les entêtes de colonne, N° trav, N° national, sexe, race, etc

Ces tris seront conservés à l'impression ou à l'extraction Excel

Vous avez la possibilité d'imprimer votre inventaire dans un fichier au format PDF ou de l'extraire dans une feuille Excel

Un double clic sur un bovin affiche les informations détaillées :

Pour fermer cliquez ici [X]

Identité du bovin

N° de travail du bovin : 1299	N° National : FR 7237851299	
Race du bovin : Prim'Holstein	Nom du bovin : DEESSE	
Date de naissance : 15/05/2008	Sexe : F	
Cheptel de naissance : FR 72151095		
Date édition passeport : 19/05/2008	Type de passeport : passeport original	
Passeport filié : pas de passeport édité		
Mouvement		
Date d'entrée : 15/05/2008	Cause d'entrée : N	
Date de sortie :	Cause de sortie :	
Ascendance		
N° national mère : FR 7237851247	N° national père : FR 4403431203	
Race mère : Prim'Holstein	Race père : Prim'Holstein	
Descendance		
N° national bovin	Sexe	Date naissance
FR 7237851519	M	28/09/2011
FR 7237851500	M	29/07/2010

5.3 Historique mouvements

Historique mouvements

N° EDE 72001000 GDS72
126 route de Beaugé
72018 LE MANS



Histo. mvt

Critère(s) de recherche

Type de mouvement : Naissances

Date de début de période : 21-02-2011

Date de fin de période : 21-02-2012



Indiquez le **type de mouvement** en cliquant dans la zone, vous avez le choix entre **Naissances**, **Entrées**, **Sorties** et **Tous mouvements**, indiquez la **période** de recherche et appuyez sur le bouton **Recherche**

Historique mouvements

N° EDE 72001000 GDS72
126 route de Beaugé
72018 LE MANS



Histo. mvt

Critère(s) de recherche

Type de mouvement : Naissances

Date de début de période : 20-02-2011

Date de fin de période : 20-02-2012



Nombre de bovin(s) affiché(s): 143

N° trav	N° national	Sexe	Race	Date naissance	Date entrée	C. entrée	Date sortie	C. sortie	Nom bovin
1612	FR 8550721612	F	38	20/02/2011	20/02/2011	N			GAMBETTE
1613	FR 8550721613	F	38	25/02/2011	25/02/2011	N			GIMIE
1614	FR 8550721614	F	38	26/02/2011	26/02/2011	N			GRENADINE
1615	FR 8550721615	F	38	27/02/2011	27/02/2011	N			GERBOISE
1616	FR 8550721616	F	38	02/03/2011	02/03/2011	N			GLACE
1617	FR 8550721617	F	38	06/03/2011	06/03/2011	N			GALIPETTE
1630	FR 8550721630	F	38	15/08/2011	15/08/2011	N			GRISE LUNE
1631	FR 8550721631	F	38	15/08/2011	15/08/2011	N	22/08/2011	M	GRISE MINE

<< - 1 / 8 - >>




Comme les autres écrans de consultation, si vous avez plusieurs pages faites défiler avec les flèches droite et gauche du bas de page. **Vous pouvez trier votre historique mouvements par les entêtes de colonne, N°trav, N°national, sexe, race, etc**

Ces tris seront conservés à l'impression ou à l'extraction Excel

Vous avez la possibilité d'imprimer votre historique mouvements dans un fichier au format PDF **ou de l'extraire dans une feuille Excel**

5.4 Historique notifications

Historique Notification

N° EDE 72001000 GDS72
126 route de Beaugé
72018 LE MANS


Histo. notif

Critère(s) de recherche

Sélection par date de notification : 16/02/2012 - Notification web ▾



Les notifications web contiennent également les saisies pocket PC et logiels détenteurs
Les rebouclages sont visualisables dans l'option : Boucles ==> Historique rebouclage

Cette option vous permet de vérifier vos saisies de notification, prenez l'habitude de consulter cette page après vos saisies

Par défaut la dernière saisie y est renseignée, mais vous pouvez cliquer sur la zone sélection date notification pour choisir votre date

Ensuite appuyez sur le bouton **Recherche**

Comme les autres écrans de consultation, si vous avez plusieurs pages faites défiler avec les flèches droite et gauche du bas de page.
Vous pouvez trier votre historique notification par les entêtes de colonne, N° trav, N° national, sexe, race, etc

Ces tris seront conservés à l'impression ou à l'extraction Excel

Vous avez la possibilité d'imprimer votre historique notification dans un fichier au format PDF ou de l'extraire dans une feuille Excel

Historique Notification

N° EDE 72001000 GDS72
126 route de Beaugé
72018 LE MANS


Histo. notif

Critère(s) de recherche

Sélection par date de notification : 16/02/2012 - Notification web ▾



Les notifications web contiennent également les saisies pocket PC et logiels détenteurs
Les rebouclages sont visualisables dans l'option : Boucles ==> Historique rebouclage

N° trav	N° national	Sexe	Race	Date naissance	Date entrée	C. entrée	Date sortie	C. sortie	Nom bovin
1670	FR 8550721670	F	38	13/02/2012	13/02/2012	N			HESITANTE
1671	FR 8550721671	F	38	15/02/2012	15/02/2012	N			HIRONDELLE
1672	FR 8550721672	F	38	15/02/2012	15/02/2012	N			HARMONIE
7691	FR 8550727691	M	38	09/02/2012	09/02/2012	N			HAMAC
7692	FR 8550727692	M	38	12/02/2012	12/02/2012	N			HALUCINANT
7693	FR 8550727693	M	38	13/02/2012	13/02/2012	N			HESITANT
7696	FR 8550727696	M	38	15/02/2012	15/02/2012	N			HARMONIEUX

<< - 1 / 1 - >>




6 – Menu UGB

6.1 Menu UGB

Bienvenue dans le menu UGB

Vous pouvez accéder aux options via le menu de gauche.

Dans ce menu vous pouvez consulter votre UGB extensif, UGB redevance pollution eau ou CVO équarrissage, en indiquant la période désirée.

Dans ce module, vous pouvez accéder aux options UGB via le menu de gauche.

6.2 UGB extensif

UGB extensif

N° EDE 72001000 GDS72

126 route de Beaugé
72018 LE MANS

Entrez la période de recherche

Date de début de période : 01-01-2012

Date de fin de période : 31-12-2012

Recherche

Sélectionnez la période pour votre calcul UGB extensif et appuyez sur le bouton **Recherche**

Catégorie animale	Races Allaitantes et Croisées			Races Laitières			Total		
	Nombre moyen sur période	Coeff. UGB	Nombre UGB	Nombre moyen sur période	Coeff. UGB	Nombre UGB	Nombre moyen sur période	Coeff. UGB	Nombre UGB
Femelle de 0 à 6 mois	.00	0	0	5.30	0	0	5.3	0	0
Femelle de 6 à 12 mois	.00	0,6	0	4.15	0,6	2.49	4.15	0,6	2.49
Femelle de 12 à 24 mois	.00	0,6	0	13.90	0,6	8.34	13.9	0,6	8.34
Femelle de 24 à 36 mois	.00	1	0	12.50	1	12.5	12.5	1	12.5
Femelle de plus de 36 mois	.00	1	0	22.53	1	22.53	22.53	1	22.53
Sous total Femelle	0		0	58.38		45.86	58.38		45.86
Mâle de 0 à 6 mois	.00	0	0	.60	0	0	0.6	0	0
Mâle de 6 à 12 mois	.00	0,6	0	.00	0,6	0	0	0,6	0
Mâle de 12 à 24 mois	.00	0,6	0	.00	0,6	0	0	0,6	0
Mâle de plus de 24 mois	.00	1	0	.00	1	0	0	1	0
Sous total Mâle	0		0	0.6		0	0.6		0
							Total UGB extensif		45.86
<p>Attention si la période choisie dépasse la date du jour ! Ceci ne sera qu'une estimation considérant qu'il n'y aura plus aucun mouvement de bovin (Naissance, entrée, sortie) à partir de ce jour.</p>									
<p>Détail/bovin</p>									

Pour voir le détail par bovin, appuyez sur le bouton **Détail/bovin**

Nombre de bovin(s) affiché(s): 90

N° national	N° trav	Nom	Sexe	Race	Date naissance	Date entrée	Date sortie	Nbre J. à 1 UGB	Nbre J. à 0.6 UGB	Nbre J. à 0 UGB	Nbre UGB
FR7237851519	1519		M	66	28/09/2011	28/09/2011	11/10/2011	0	0	13	.00
FR7237851518	1518		M	66	14/09/2011	14/09/2011	04/10/2011	0	0	20	.00
FR7237851517	1517		M	66	03/09/2011	03/09/2011	20/09/2011	0	0	17	.00
FR7237851516	1516		M	66	01/09/2011	01/09/2011	13/09/2011	0	0	12	.00
FR7237851515	1515		M	66	25/08/2011	25/08/2011	06/09/2011	0	0	12	.00
FR7237851514	1514		M	66	17/08/2011	17/08/2011	30/08/2011	0	0	13	.00
FR7237851513	1513		M	66	10/08/2011	10/08/2011	06/09/2011	0	0	27	.00
FR7237851512	1512		M	66	02/06/2011	02/06/2011	14/06/2011	0	0	12	.00
FR7237851511	1511		M	66	29/05/2011	29/05/2011	14/06/2011	0	0	16	.00
FR7237851510	1510		M	66	14/05/2011	14/05/2011	24/05/2011	0	0	10	.00
FR7237851509	1509		M	66	26/04/2011	26/04/2011	10/05/2011	0	0	14	.00
FR7237851508	1508		M	66	30/01/2011	30/01/2011	08/02/2011	0	0	9	.00
FR7237851507	1507		M	66	01/01/2011	01/01/2011	11/01/2011	0	0	10	.00
FR7237851506	1506		M	66	20/12/2010	20/12/2010	04/01/2011	0	0	3	.00
FR7237851349	1349	GRACE	F	66	22/11/2011	22/11/2011		0	0	40	.00
FR7237851348	1348	GOURMANDE	F	66	11/10/2011	11/10/2011		0	0	82	.00
FR7237851347	1347	GAUFRETTE	F	66	20/08/2011	20/08/2011		0	0	134	.00
FR7237851346	1346	GALA	F	66	13/08/2011	13/08/2011		0	0	141	.00
FR7237851345	1345	GALETTE	F	66	01/08/2011	01/08/2011		0	0	153	.00
FR7237851344	1344	GIROLE	F	66	30/07/2011	30/07/2011		0	0	155	.00

<< - 1 / 5 - >>

Si vous avez plusieurs pages faites défiler avec les flèches droite et gauche du bas de page.
Vous pouvez trier vos UGB extensif par les entêtes de colonne, N° National, N°trav, Nom, Sexe, etc
 Ces tris seront conservés à l'impression ou à l'extraction Excel

Vous avez la possibilité d'imprimer votre UGB extensif dans un fichier au format PDF
ou de l'extraire dans une feuille Excel

6.3 UGB redevance pollution eau

Calcul UGB relatif à la redevance pollution de l'eau

N° EDE 72001000 GDS72
 126 route de Beaugé
 72018 LE MANS

Date de début de période :
 Date de fin de période :



Sélectionnez la **période** pour votre calcul UGB redevance pollution eau et appuyez sur le bouton **Recherche**

Ne sont comptabilisés que les bovins identifiés dans la base de données nationale de l'identification (BDNI). Chaque bovin présent au cours de l'année d'activité est comptabilisé en fonction de sa catégorie au 1er janvier de l'année d'activité (ou en fonction de sa catégorie à la date de son achat), au prorata de son temps de présence

Espèce animale	Catégorie animale	Nombre moyen d'animaux présents sur la période	Coeff. de conversion UGB	Valeur en UGB
Bovine	Vache laitière (1)	31.88	1	31.88
	Mâle et femelle de plus de 24 mois dont vache allaitante (2)	4.00	0,75	3
	Mâle et femelle de 6 à 24 mois	12.00	0,50	6
	Mâle ou femelle < 6 mois dont veau de boucherie	13.49	0,05	0.67
Total UGB relatif à la redevance pollution eau				41.55

(1) : Femelle de plus de 24 mois ayant vêlé de type racial "lait" (races laitières et mixtes)
 (2) : Femelle de plus de 24 mois ayant vêlé pour toutes les autres races (races à viande et croisés viande-type "viande")


6.4 CVO Equarrissage

CVO Equarrissage

N° EDE : 85191059 MAISON DE L'ELEVAGE
FERME DES ETABLIERS
85000 LA ROCHE SUR YON

Critère(s) de recherche

Date de début de période :	<input type="text" value="01-01-2012"/>
Date de fin de période :	<input type="text" value="31-12-2012"/>



Sélectionnez **la période** pour votre calcul CVO Equarrissage et appuyez sur le bouton **Recherche**


CVO Equarrissage suite

CVO Equarrissage

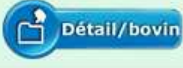
N° EDE : 85191059 MAISON DE L'ELEVAGE
 FERME DES ETABLIERES
 85000 LA ROCHE SUR YON

Critère(s) de recherche

Date de début de période :
 Date de fin de période :



Espèce animale	Catégorie animale	Nombre moyen d'animaux présents sur la période	Coeff. de conversion UBE	Valeur en UBE
Bovine	Vaches	120.52	1	120.52
	Autres Bovins	361.08	0,25	90.27
Total UBE Bovins				210.79
Ovine	Total UBE Ovins	.00	0,28	.00
Caprine	Total UBE Caprins	.00	0,28	.00
Total CVO Equarrissage (UBE)				210.79



Pour voir le détail par bovin, appuyez sur le bouton **Détail/bovin**

CVO Equarrissage suite


CVO Equarrissage

N° EDE : 85191059 MAISON DE L'ELEVAGE
FERME DES ETABLIERES
85000 LA ROCHE SUR YON

Critère(s) de recherche

Date de début de période :



Date de fin de période :



Nombre de bovin(s) affiché(s): 501

N° national	N° trav	Sexe	Race	Date naissance	Date entrée	Date sortie	Nbre J. génisse	Nb J. vache	Nb J. mâle
FR8576326397	6397	M	38	04/11/2010	03/06/2011		0000	0000	0366
FR8576326396	6396	M	38	04/11/2010	03/06/2011		0000	0000	0366
FR8576326395	6395	M	38	01/11/2010	03/06/2011		0000	0000	0366
FR8576326394	6394	M	38	27/10/2010	03/06/2011		0000	0000	0366
FR8576326375	6375	M	38	05/10/2010	03/06/2011		0000	0000	0366
FR8576326373	6373	M	38	04/10/2010	03/06/2011		0000	0000	0366
FR8576326338	6338	M	38	09/09/2010	03/06/2011		0000	0000	0366
FR8576326337	6337	M	38	09/09/2010	03/06/2011		0000	0000	0366
FR8576326334	6334	M	38	08/09/2010	03/06/2011		0000	0000	0366

⏪ - 1 / 26 - ⏩

Si vous avez plusieurs pages faites défiler avec les flèches droite et gauche du bas de page.
Vous pouvez trier vos CVO Equarrissage par les entêtes de colonne, N° National, N°trav, Nom, Sexe, etc

Ces tris seront conservés à l'impression ou à l'extraction Excel

Vous avez la possibilité d'imprimer votre CVO Equarrissage dans un fichier au format PDF ou de l'extraire dans une feuille Excel.

7 – Déconnexion de votre espace privé

7.1 Déconnexion

Appuyez sur l'option Déconnexion dans le menu de gauche IPG BOVIN et vous sortirez de votre espace privé, vous obtiendrez l'écran ci-dessous

IPG BOVIN

- ▶ Votre Elevage
- ▶ Saisie Notification
- ▶ Boucles
- ▶ Consultation/Historique
- ▶ Menu UGB...

IDENTIFICATION

DÉCONNEXION



The screenshot shows the homepage of the IPG72 website. At the top, there are logos for GDS Sarthe and the Chamber of Agriculture and Territories of Sarthe. A navigation bar includes 'Accueil', 'Doc. à télécharger', 'Contacts', and 'Liens utiles'. The main banner features the text 'Bienvenue sur le site IPG72' and images of various farm animals. Below the banner, there is a section titled 'VOUS ÊTES ICI : Accueil'. On the left, there is a red sidebar with an 'IDENTIFICATION' section containing a login form with fields for 'N°Exploitation' and 'Mot de passe', and a 'CONNEXION' section with a 'Se souvenir de moi' checkbox. At the bottom of the sidebar is a blue button with a question mark and the text 'Besoin d'aide'. The main content area features a map of Sarthe with labels for 'Bovin' (recensement, circulation, notification, boucles, inventaires, UGB) and 'Ovin / Caprin' (recensement, circulation d'animaux). Images of cows and sheep are also present.